

Oy yetkili kişiler için yazılı oy kullanmaya (mektupla seçim) dair açıklamalar

Sevgili seçmen,

Bu kılavuz yazı ile birlikte işyerindeki İşçi Temsilciliği Seçimi çerçevesinde yazılı oy kullanmanın (mektupla seçim) gerçekleştirilmesi için gerekli olan bütün evrakı teslim almış oluyorsunuz.

Bu evrak şu öğelerden oluşmaktadır:

- tarihli seçim duyurusu,
- Teklif listesi/listeleri ilanı,
- Bir oy pusulası ve (küçük) bir seçim zarfı,
- Yazılı oy kullanma hakkında kişisel bir açıklama,
- Evrakın tamamını koymak için bir (büyük) geri gönderme zarfı.

Seçimi gerçekleştirmek için lütfen aşağıdakileri yapınız:

1. Seçiminizi gözetlenmeden yapabilmeyi temin ediniz.
2. Bu açıklama yazısını, seçim duyurusunu ve teklif listesi/listeleri-ni dikkatle okuyunuz.
3. Oy pusulasını anlaşılır şekilde işaretlemek suretiyle seçiminizi yapınız. Lütfen oy sayısı hakkında oy pusulası üzerindeki açıklamayı dikkate alınız. Seçim pusulanızı **gözetlenmeden ve bizzat** doldurmayı temin ediniz.
4. Ardından oy pusulasını hemen (küçük) seçim zarfının içine koyunuz ve zarfı yapıştırmadan kapatınız.
5. Sonra (küçük) seçim zarfını (daha büyük) geri gönderme zarfının içine koyunuz.
6. Ondan sonra yazılı oy kullanma hakkındaki kişisel açıklamayı doldurunuz ve bunu beldeyi ve tarihi belirterek imzalayınız.
7. Kişisel açıklamayı önceden kapatılmış (küçük) seçim zarfı ile birlikte (daha büyük) geri gönderme zarfı içine koyup onu yapıştırarak kapatınız. Lütfen kişisel açıklamanın yanlışlıkla (küçük) seçim zarfı içine konulmamasına dikkat ediniz. **Zira bu takdirde oyunuz geçersiz olur.**
8. Geri gönderme zarfını gecikmeden Seçim Kurulu Başkanlığına gönderiniz. Bunu posta mektubu olarak veya doğrudan Seçim Kurulu Başkanlık bürosuna elden vererek yapabilirsiniz. Bu büro (bina/yer/işyeri) 'de/'da bulunmaktadır.

Cadde/Sk

Posta kodu ve belde

Oyunuz ancak seçim evrakınız günü, saat 'e/a kadar Seçim Kurulu Başkanlığına ulaştığı takdirde seçimde dikkate alınır.

Lütfen bu sürenin bir posta gönderimi için yeterli olmadığını dikkate alınız. Aslolan seçim mektubunun Seçim Kurulu Başkanlık bürosuna girişidir.

Seçim Kurulu Başkanlığı

.....

.....

Seçim Kurulu Başkanlığı idari başkanı


Seçim Kurulu Başkanlığı üyesi¹

¹ Bu açıklama yazısının Seçim Kurulu Başkanlığının idari başkanı ve Seçim Kurulu Başkanlığının bir diğer oy yetkili üyesi tarafından imzalanması yeterlidir. Fakat Seçim Kurulu Başkanlığının bütün üyeleri de imza edebilirler.

So funktioniert die Briefwahl

Sie haben:

einen
Stimmzettel



einen (kleinen)
Wahlumschlag




eine persönliche
Erklärung



einen (großen)
Rückumschlag

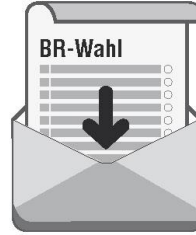


1.




Füllen Sie den **Stimmzettel** unbeobachtet und persönlich aus. Beachten Sie dabei die Hinweise zur Zahl der Stimmen.

2.



Legen Sie den **Stimmzettel** in den (kleinen) **Wahlumschlag** und verschließen Sie diesen.

3.



Füllen Sie die **persönliche Erklärung** zur schriftlichen Stimmabgabe aus und unterschreiben Sie diese unter Angabe von **Ort und Datum**.

4.



Legen Sie die **persönliche Erklärung** und den bereits verschlossenen (kleinen) **Wahlumschlag** in den (größeren) **Rückumschlag** und verschließen Sie diesen durch Zukleben.

5.



Senden Sie den **Rückumschlag** rechtzeitig an den **Wahlvorstand**, entweder per Briefpost oder durch Übergabe im Büro des Wahlvorstands.